

HAZZIN

COMÉRCIO DE RESINAS ESPECIAIS

RESINA EPÓXI FLEXÍVEL UV PLUS



CARACTERÍSTICAS

As resinas epóxi Flexíveis são voltadas para a produção de peças e acabamentos que exigem a preservação da flexibilidade da resina, dando a peça aspecto flexível. Podem ser usadas para realizar o acabamento também, dando proteção contra pequenos riscos ou contra pequenos impactos, além de poder ser usada para outros fins de artesanatos.

SISTEMA RESINA EPÓXI FLEXÍVEL

Resina líquida, transparente, com preservação da flexibilidade, secagem rápida, voltada para peças flexíveis.



HAZZIN
COMÉRCIO DE RESINAS ESPECIAIS


USE SUA CRIATIVIDADE !

Se procura uma solução para a produção de peças e acabamentos flexíveis, a Resina Epóxi Flexível é a escolha ideal.

INDICAÇÕES:

CAPAS DE AGENDAS, CAPAS DE CADERNOS, ADESIVOS, ACABAMENTO DE PEÇAS, REVESTIMENTOS EM ISOPOS, ENTRE OUTROS.

Tenha qualidade na sua aplicação e crie peças de alto padrão com a **Hazzin!**



HAZZIN
COMÉRCIO DE RESINAS ESPECIAIS

A MELHOR SOLUÇÃO PARA QUEM BUSCA PRODUZIR PEÇAS PRESERVANDO A FLEXIBILIDADE!



CONJUNTOS:

2,700 Kg conjunto
5,400 Kg conjunto



- ✓ Alta transparência.
- ✓ Baixa incidência de bolhas.
- ✓ Proteção UV reforçada.
- ✓ Preserva a flexibilidade.
- ✓ Secagem rápida em até 12h.



MÉTODO DE USO



1

Em um balde adicionar o componente B sobre o componente A, obedecendo sempre a proporção de 50% do componente B em relação ao componente A.



2

Misture o componente A (resina) com o componente B (endurecedor) durante 4 minutos.



3

Após a mistura derrame todo o produto do recipiente na superfície desejada utilizando-o imediatamente.



4

Não se deve deixar o produto dentro do recipiente por mais de 30 minutos após a adição do endurecedor.

EXEMPLO DE PROPORÇÃO DE MISTURA:

- * **Componente A:**
1 kg de resina.
- * **Componente B:**
500g de endurecedor.


TEMPO DE MANUSEIO:

ATÉ
30 MINUTOS

SECAGEM:

AO TOQUE:
12 HORAS
CURA TOTAL:
7 DIAS

HAZZIN
COMÉRCIO DE RESINAS ESPECIAIS



CUIDADOS



Para utilizar nossa Resina Epóxi Flexível é necessário alguns cuidados:

- Se certifique de deixar a peça em um ambiente de temperatura mais amena, para evitar o surgimento de bolhas por aquecimento.
- Não ultrapasse a espessura de 5mm na sua aplicação, pois isso irá causar superaquecimento do produto.
- Limpe bem o ambiente e a superfície de aplicação para evitar a contaminação da sua resina.
- Ao finalizar a aplicação, monitore por algum tempo o surgimento de algumas bolhas, e caso necessário ajude a estourar usando um maçarico ou nosso Spray Quebra Bolhas.

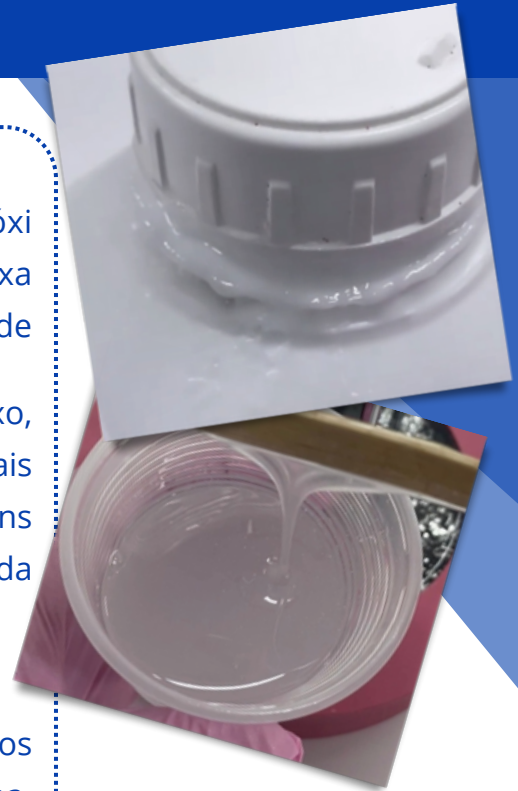
ATENÇÃO A CRISTALIZAÇÃO

A cristalização é um processo natural que ocorre na resina epóxi (COMPONENTE A), esse processo se dá devido a baixa temperatura, ou seja, quanto mais frio mais chance de cristalizar.

Existem alguns graus de cristalização começando pelo baixo, médio e avançado. No baixo ela fica apenas esbranquiçada e mais viscosa, no médio já fica com aspecto açucarado com alguns gomos mais grossos e no grau avançado ela fica totalmente sólida e dura.

Como resolver?

Para resolver a cristalização é simples, basta aquecer ela. Um dos métodos de aquecimento é fazer um banho maria com a resina. Coloque o recipiente dentro de uma bacia de água quente e deixe lá por alguns minutos. Logo após ela voltará ao estado normal.





Todas as informações e recomendações deste documento são os nossos melhores estudos e testes em laboratório. Em todo caso, a responsabilidade do uso para determinada aplicação, informações de rendimento e recomendações de alguns produtos para outros propósitos de uso são de responsabilidade do comprador.

CLIQUE AQUI E ACESE A PLANILHA

Para lhe **ajudar no cálculo correto de proporção e quantidade de uso**, você pode usar nossa planilha de cálculo gratuitamente.



Hazzin Comércio de Resinas Ltda
Rua Gertrúdes da Silva Simas, 65 - Itaipava
Itajaí, Santa Catarina
CEP: 88316-625
CNPJ: 34.668.821/0001-12
Telefone: (47) 3300-1993
Email: contato@hazzin.com.br

HAZZIN
COMÉRCIO DE RESINAS ESPECIAIS
WWW.HAZZIN.COM.BR